


ガイド付シリンダ(CXシリーズ)

シリーズバリエーション

スライドユニット

CX2 Series
両ロッド形
(基本形コンパクト)




ロッドシリンダ(ハウジング固定)、スライドテーブル(プレート固定)の使い方が可能

| 型 式 | チューブ内径 (mm) | | |
|------------|-------------|----|----|
| すべり輪受形 CX2 | 10 | 15 | 25 |

P.563

スライドユニット

CXW Series
ショックアブソーバ内蔵形



ロッドシリンダ(ハウジング固定)、スライドテーブル(プレート固定)の使い方が可能

| 型 式 | チューブ内径 (mm) | | | | |
|-----------------|-------------|----|----|----|----|
| すべり輪受形 CXWM | 10 | 16 | 20 | 25 | 32 |
| ボールプッシュ輪受形 CXWL | ● | ● | ● | ● | ● |

P.574

プラットホームシリンダ

CXT Series
テーブルとアクチュエータを一体化



| 型 式 | チューブ内径 (mm) | | | | | |
|-----------------|-------------|----|----|----|----|----|
| すべり輪受形 CXTM | 12 | 16 | 20 | 25 | 32 | 30 |
| ボールプッシュ輪受形 CXTL | ● | ● | ● | ● | ● | ● |

P.625

デュアルロッドシリンダ

CXS Series

- ガイド+2本ロッドにより
不回転精度 $\pm 0.1^\circ$
- 推力2倍


コンパクトタイプ

基本タイプ

エアクッション付

エンドロック付

両ロッドタイプ



| 型 式 | チューブ内径 (mm) | | | | | |
|---------------|-------------|----|----|----|----|----|
| コンパクトタイプ CXSJ | 6 | 10 | 15 | 20 | 25 | 32 |
| 基本タイプ CXS | ● | ● | ● | ● | ● | ● |
| エアクッション付 CXS | ● | ● | ● | ● | ● | ● |
| エンドロック付 CXS | ● | ● | ● | ● | ● | ● |
| 両ロッドタイプ CXSW | ● | ● | ● | ● | ● | ● |

P.639

CX2

CXW

CXT

CXSJ

CXS

D-□

-X□