

# 直接配管形 4ポートソレノイドバルブ VZ1000 Series



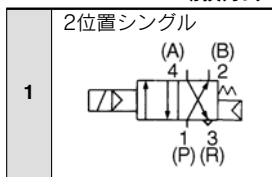
## 型式表示方法

ハンプラグインタイプ

**30 - VZ1120 - 5 D □ - M5 - □**

CSA規格適合品

切換方式



定格電圧

1	AC100V 50/60Hz
2	AC200V 50/60Hz
※3	AC110V 50/60Hz
※4	AC220V 50/60Hz
5	DC24V
※6	DC12V
※7	AC240V 50/60Hz

※標準

オプション

無記号	なし
F	フート形ブラケット付

※ブラケットは取付けられていません。

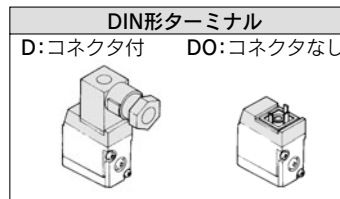
管接続口径  
M5×0.8

ランプ・サージ電圧保護回路

無記号	なし
※Z	ランプ・サージ電圧保護回路付
S	サージ電圧保護回路付

※DOZはありません。

リード線取出し方法



## オプション

品名	品番	備考
フート形ブラケット	DXT170-34-1B	取付ビス(M3×8)付

## ⚠ 安全上のご注意

製品に対する注意事項、製品仕様、外形寸法図、機種選定方法につきましては、標準品の個別カタログをご参照ください。

# 直接配管形 5ポートソレノイドバルブ VZ3000 Series

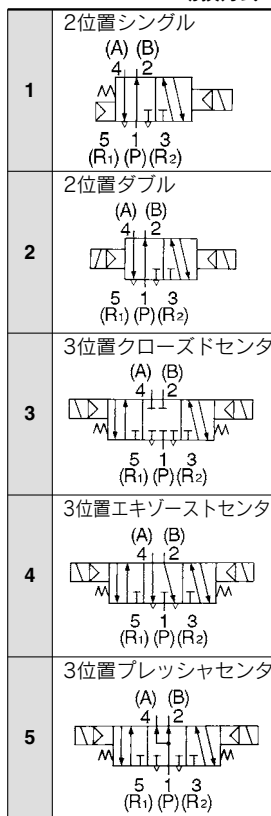


## 型式表示方法

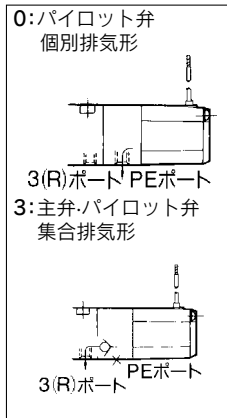
直接配管形 **30 - VZ3 1 2 0 - 5 D**       - **M5** -   

CSA規格適合品

切換方式



ボディオプション



定格電圧

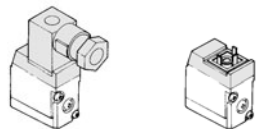
1	AC100V 50/60Hz
2	AC200V 50/60Hz
※3	AC110V 50/60Hz
※4	AC220V 50/60Hz
5	DC24V
※6	DC12V
※7	AC240V 50/60Hz

※準標準

リード線取出し方法

DIN形ターミナル

D:コネクタ付 DO:コネクタなし



オプション

無記号	なし
F	フット形ブラケット付 (2位置シングル タイプのみ)

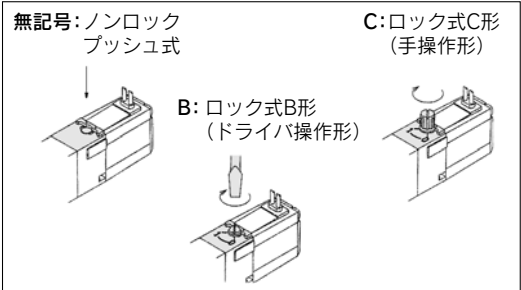
注) ブラケットは組付けられていません。

4(A)・2(B)ポート管接続口径

M5	M5×0.8
----	--------

注) 1(P)、5(R1)、3(R2)  
ポート: M5×0.8

マニュアル



ランプ・サージ電圧保護回路

無記号	なし
※Z	ランプ・サージ電圧保護回路付
S	サージ電圧保護回路付

※DOZはありません。

### ⚠ 安全上のご注意

製品に対する注意事項、製品仕様、外形寸法図、機種選定方法につきましては、標準品の個別カタログをご参照ください。

# ベース配管形 5ポートソレノイドバルブ VZ3000 Series

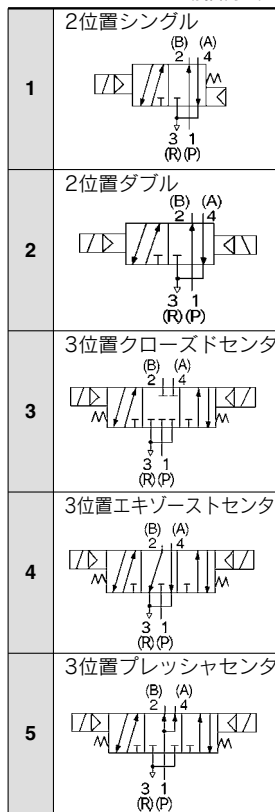


## 型式表示方法

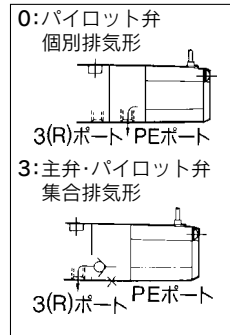
ノンプラグインタイプ **30** - **VZ3** **1** **4** **0** - **5** **D** □ □ - □ □

CSA規格適合品

切換方式



ボディオプション

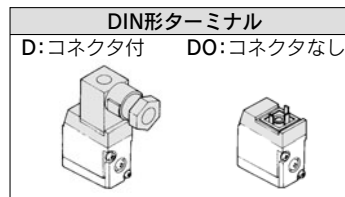


定格電圧

1	AC100V 50/60Hz
2	AC200V 50/60Hz
※3	AC110V 50/60Hz
※4	AC220V 50/60Hz
5	DC24V
※6	DC12V
※7	AC240V 50/60Hz

※標準

リード線取出し方法

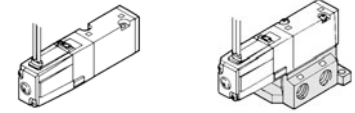


ねじの種類

無記号	Rc
F	G
N	NPT
T	NPTF

管接続口径

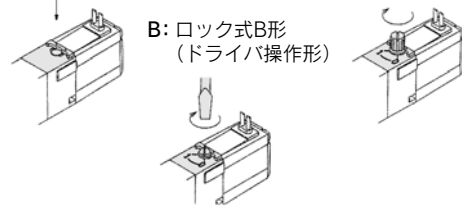
無記号: サブプレートなし 01: Rc1/8 サブプレート付



マニュアル

無記号: ノンロック  
プッシュ式

C: ロック式C形  
(手操作形)



ランプ・サージ電圧保護回路

無記号	なし
Z	ランプ・サージ電圧保護回路付
S	サージ電圧保護回路付

※DOZはありません。

### ⚠ 安全上のご注意

製品に対する注意事項、製品仕様、外形寸法図、機種選定方法につきましては、標準品の個別カタログをご参照ください。

# 直接配管形 5ポートソレノイドバルブ VZ5000 Series

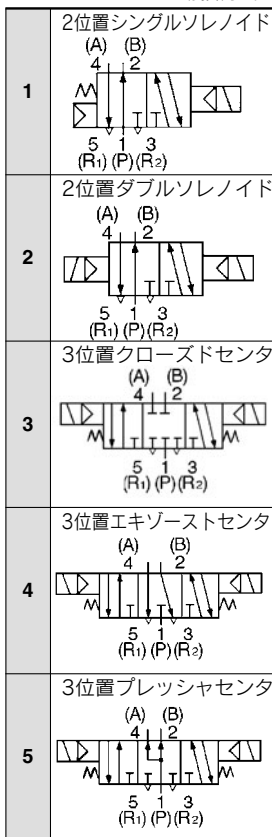


## 型式表示方法

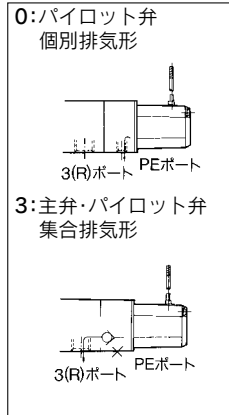
直接配管形 30 - VZ5 1 2 0 - 5 D - 01 -

CSA規格適合品

切換方式



ボディオプション

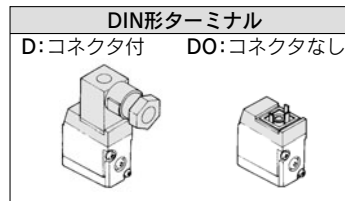


定格電圧

1	AC100V 50/60Hz
2	AC200V 50/60Hz
※3	AC110V 50/60Hz
※4	AC220V 50/60Hz
5	DC24V
※6	DC12V
※7	AC240V 50/60Hz


※標準

リード線取出し方法



オプション

無記号	なし
F	フット形ブラケット付 (2位置シングルタイプのみ)



注) ブラケット付は専用ボディとなるため必ずブラケット付でご使用ください。

ねじの種類

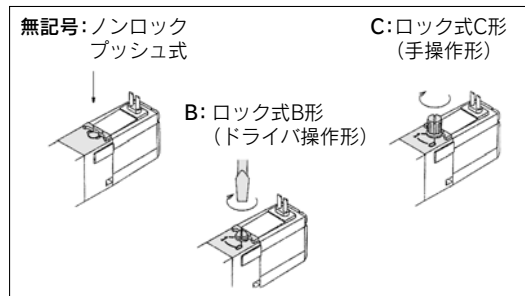
無記号	RC
F	G
N	NPT
T	NPTF

4(A)・2(B)ポート管接続口径

01	1/8
----	-----

注) P, R1, R2ポート: Rc1/8

マニュアル



ランプ・サージ電圧保護回路

無記号	なし
※Z	ランプ・サージ電圧保護回路付
S	サージ電圧保護回路付

※DOZはありません。

### ⚠ 安全上のご注意

製品に対する注意事項、製品仕様、外形寸法図、機種選定方法につきましては、標準品の個別カタログをご参照ください。

# ベース配管形 5ポートソレノイドバルブ VZ5000 Series

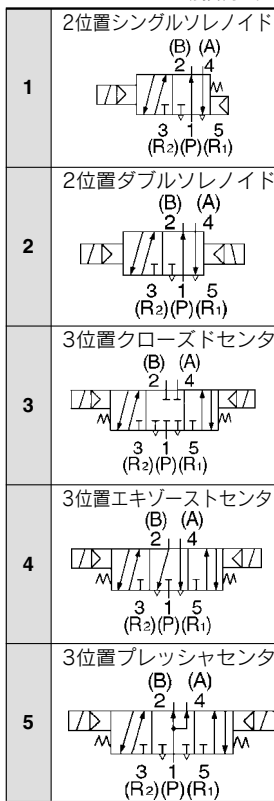


## 型式表示方法

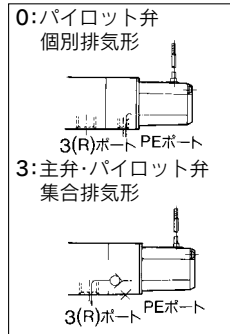
ノンプラグインタイプ **30** - **VZ5** **1** **4** **0** - **5** **D** **□** **□** - **□** **□**

CSA規格適合品

切換方式



ボディオプション



定格電圧

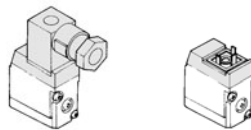
1	AC100V 50/60Hz
2	AC200V 50/60Hz
※3	AC110V 50/60Hz
※4	AC220V 50/60Hz
5	DC24V
※6	DC12V
※7	AC240V 50/60Hz

※標準

リード線取だし方法

DIN形ターミナル

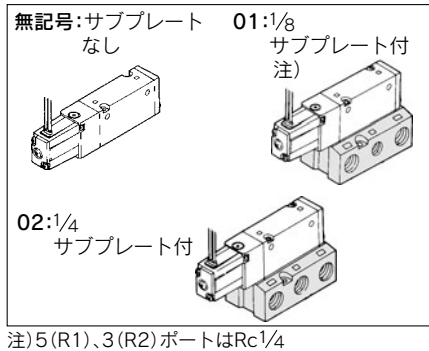
D:コネクタ付 DO:コネクタなし



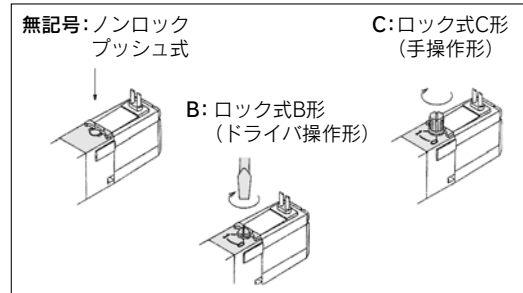
ねじの種類

無記号	Rc
F	G
N	NPT
T	NPTF

管接続口径



マニュアル



ランプ・サージ電圧保護回路

無記号	なし
※Z	ランプ・サージ電圧保護回路付
S	サージ電圧保護回路付

※DOZはありません。

### 安全上のご注意

製品に対する注意事項、製品仕様、外形寸法図、機種選定方法につきましては、標準品の個別カタログをご参照ください。